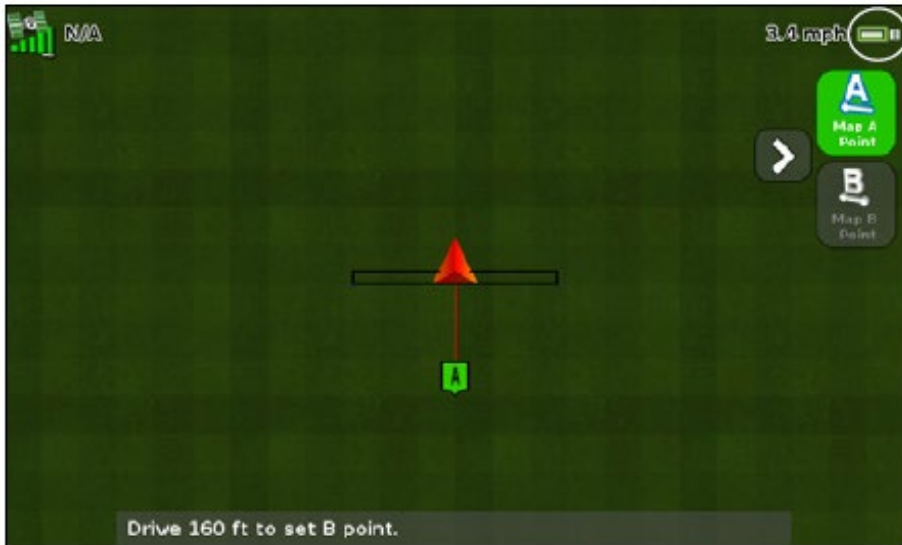


CFX-750 データ管理

(圃場 ・ 作業の保存 ・ 読み込み ・ 削除)


CFX-750 データ管理

USBメモリの準備



※USBメモリをご用意ください

※CFX -750 との互換性が確認されているUSBメモリについては最後のページに記載しています



- 画面裏のUSBポートにUSBメモリを接続します。
- USBドライブが正しく挿入され、検出されると、ガイダンス画面にUSBアイコンが表示されます。
 - 緑色 - USBメモリーが読み込まれました
 - 黄色 - USBメモリーが接続されました。
 - 赤色 - 接続されたUSBメモリーの接続が切れました
- データの保存やファームウェアのアップグレードを実行する前に、USBの互換性を確認してください。

CFX-750 データ管理

圃場・作業データの保存 (USBメモリ)



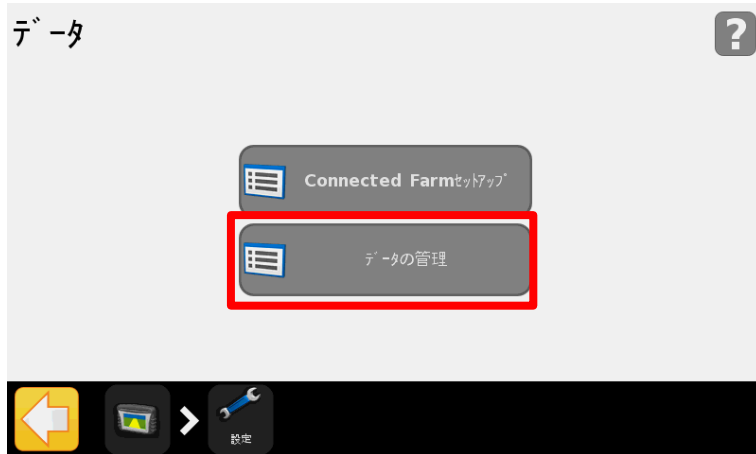
- 「設定」をタップ



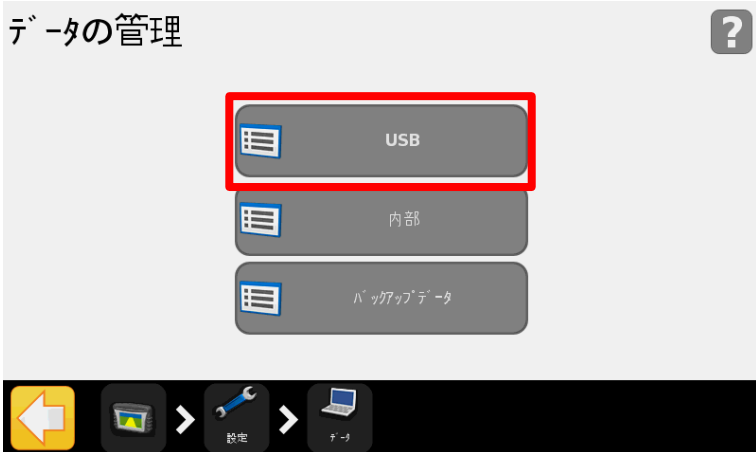
- 「データ」をタップ

CFX-750 データ管理

圃場・作業データの保存（USBメモリ）



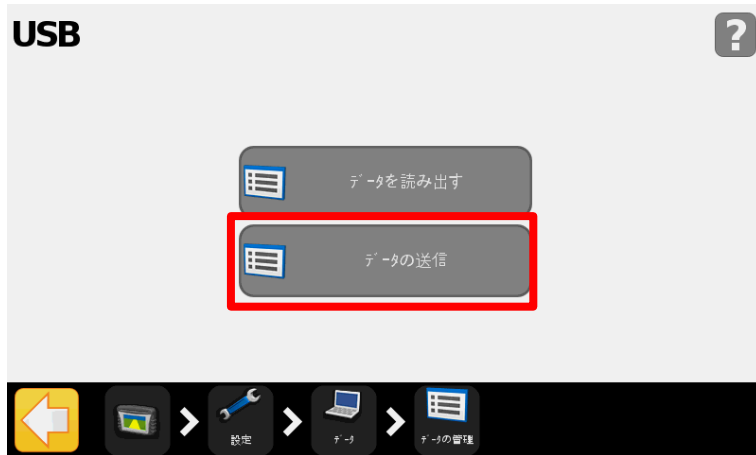
- 「データの管理」をタップ



- 「USB」をタップ

CFX-750 データ管理

圃場・作業データの保存（USBメモリ）



- 「データの送信」をタップ



- 「圃場をUSBへ送信」をタップ

CFX-750 データ管理

圃場・作業データの保存（USBメモリ）



- 読み込みが完了するまで待つ




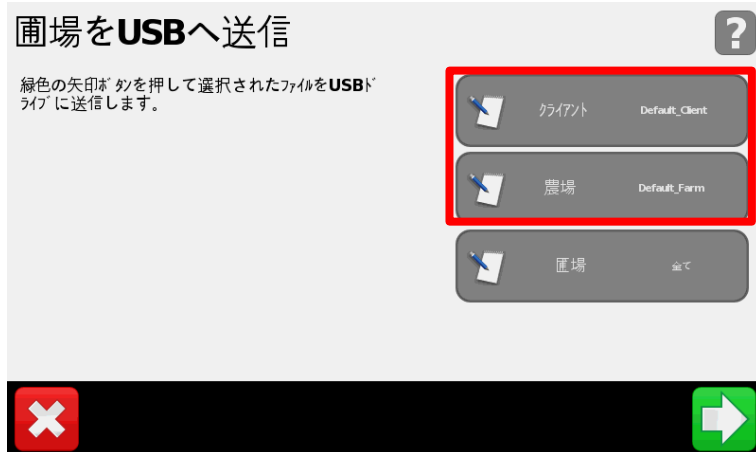
- 「圃場」をタップ


CFX-750 データ管理

圃場・作業データの保存（USBメモリ）



- 保存したい圃場を選択する
- 「全て」を選択すると一括で保存が可能
-  をタップして次へ



- 「クライアント」「農場」も同様に選択
 - 「クライアント」「農場」を複数作成していない場合は「default」のまま変更する必要はありません。
-  をタップして次へ

CFX-750 データ管理

圃場・作業データの保存（USBメモリ）

圃場をUSBへ送信



選択された圃場をUSBドライブに送信しようとしています。
もし使用中の圃場がある場合は、エラーメッセージが表示されます。


続行しますか？



データをUSBドライブに送る



データを送るのに数分かかるかもしれません。



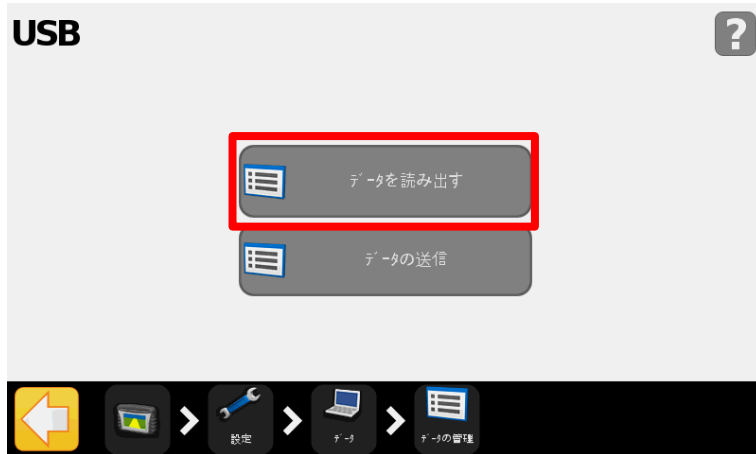
-  をタップして次へ

- 送信が完了すると「圃場の送信に成功しました。」と表示される

-  をタップして終了

CFX-750 データ管理

圃場・作業データの読み込み（USBメモリ）



- 「設定」 → 「データ」 → 「データの管理」 → 「USB」の順でタップ
- 「データを読み出す」をタップ
- 「USBから圃場を獲得する」をタップ

CFX-750 データ管理

圃場・作業データの読み込み（USBメモリ）



- 「圃場」をタップ

- 「クライアント」「農場」を複数作成していない場合は「default」のまま変更する必要はありません。

- 読み込みたい圃場を選択
- 「全て」を選択すると一括で読み込み可能

CFX-750 データ管理

圃場・作業データの削除（内部メモリ）



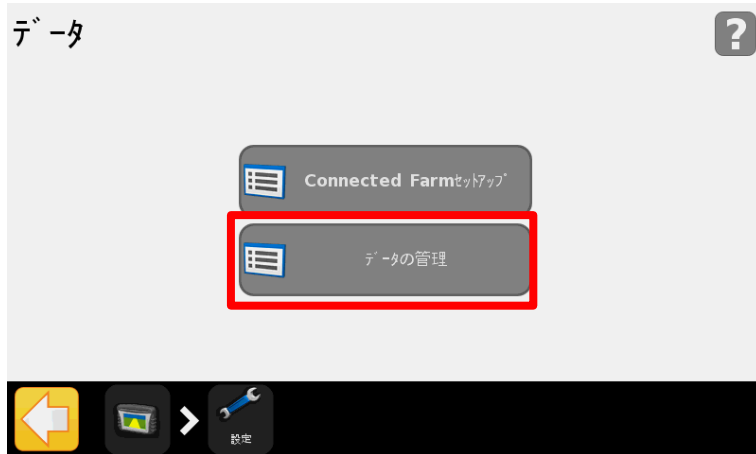
- 「設定」をタップ



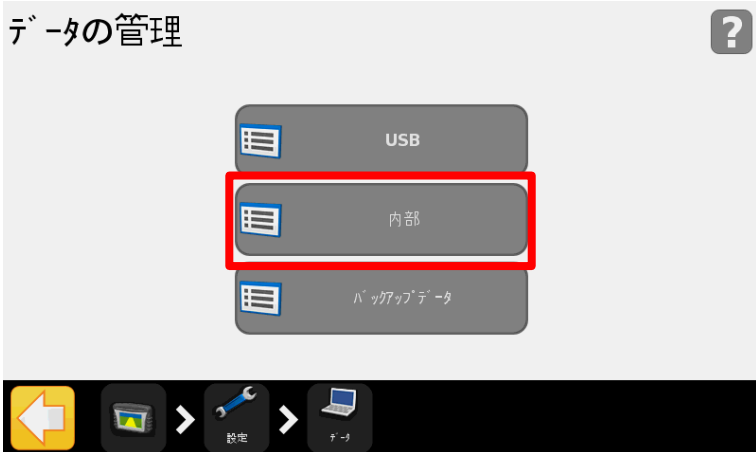
- 「データ」をタップ

CFX-750 データ管理

圃場・作業データの削除（内部メモリ）



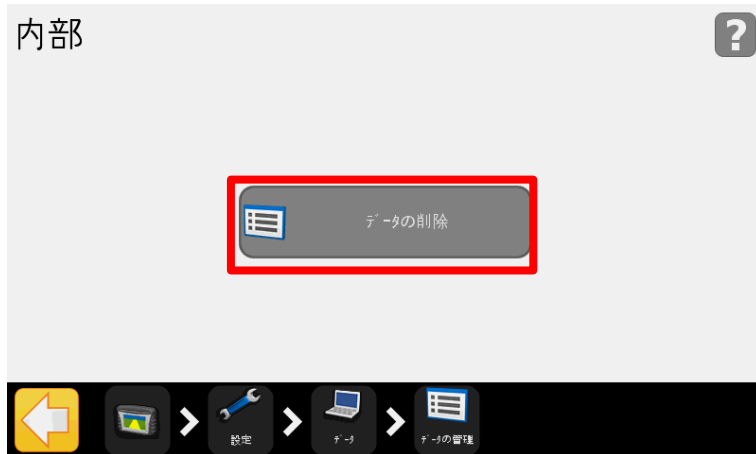
- 「データの管理」をタップ



- 「内部」をタップ

CFX-750 データ管理

圃場・作業データの削除（内部メモリ）



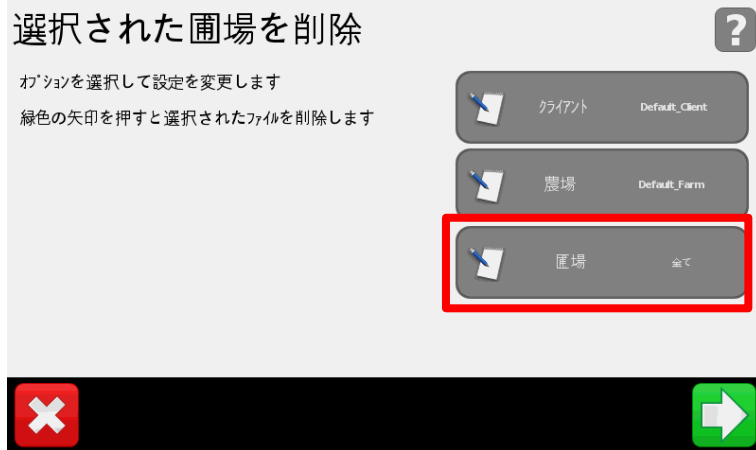
- 「データの削除」をタップ



- 削除したいデータを選択
 - 「選択された圃場を削除」は、圃場（AB線や境界線）のデータを削除します。
 - 「進捗状況記録の削除」は、作業記録（色塗り）データを削除します。

CFX-750 データ管理

圃場・作業データの削除（内部メモリ）



- 削除したい圃場を選択する
- 「全て」を選択すると一括で削除可能




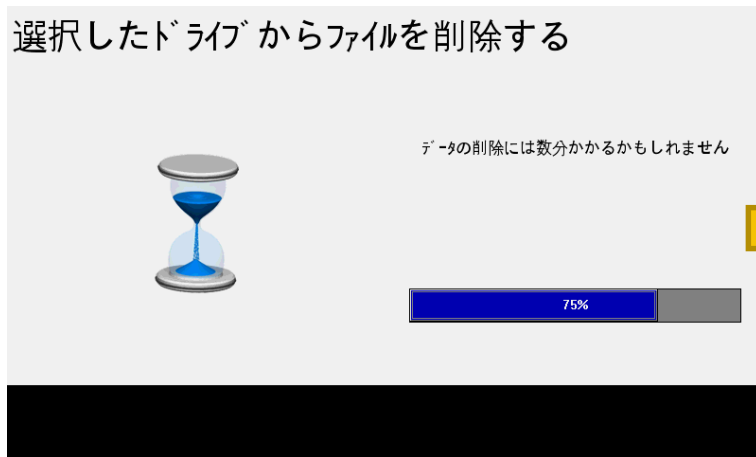
-  をタップして次へ

CFX-750 データ管理

圃場・作業データの削除（内部メモリ）



- 「全ての記録を削除」を選択
-  をタップして次へ



-  をタップして完了



- CFX -750 との互換性が確認されているUSBメモリ一覧

- A-Data micro SDHC/SD/USB adapter
- Digital Concepts USB to PC Reader
- Kingston Data Traveler 8 GB
- Lexar Firefly 1 GB
- Lexar Secure II Plus
- PNY Micro Swivel Attache 4GB
- PNY Mini Attache 8 GB
- SanDisk Cruzer Gator 4GB
- Toshiba TransMemory U2M-004GTA 4GB
- ADATA Classic C801 8GB
- Generic USB - uDHC adapter with Transcend 8GB microSDHC card
- Kingston Data Traveler 101
- Lexar JumpDrive TwistTurn
- PNY Attache
- PNY Mini Attache 4 GB
- SanDisk Cruzer
- SanDisk Cruzer Micro 1GB
- Transcend JetFlash